TÍTULO **VÍNCULO DE CONTRATO DE COMPRA E VENDA DE GRÃOS**	**NÚMERO/REVISÃO** PO – 031 – R - 00

UNIDADE	**ÁREA/SETOR**	**DATA DE APROVAÇÃO**
DEPTO. GRÃOS MACHADO/ALFENAS	COMERCIALIZAÇÃO /ADM.	18/05/2022

1. OBJETIVOS

Este documento tem como objetivo definir os procedimentos para a realização do Processo de Vínculos dos Contratos de Compra e Venda de grãos. Realizando a vinculação, conseguimos verificar a rentabilidade de cada Contrato de Venda realizado e se houve algum descasamento para que sejam tomadas as devidas providências.

2. SETOR RESPONSÁVEL

Comercialização/ADM de grãos Machado/Alfenas.

3. DIRETRIZES

- Procedimentos para vínculo dos Contratos de Compra de grãos;
- Procedimentos para vínculo dos Contratos de Venda de grãos;



Elaborado por:	Revisado Por:	*Aprovação Superintendência:*
Marcelo Nogi	Denilson de A. Mendes	*Luciano Neder Gonçalves*

O processo é realizado para a vinculação entre um contrato de venda e vários de compra.

VÍNCULO CONTRATOS

Passo a passo do Vínculo no Sistema Viasoft

Agrotitan:

1 - Menu de acesso / Contratos / Negociação de Contratos / Vínculo de Contratos:

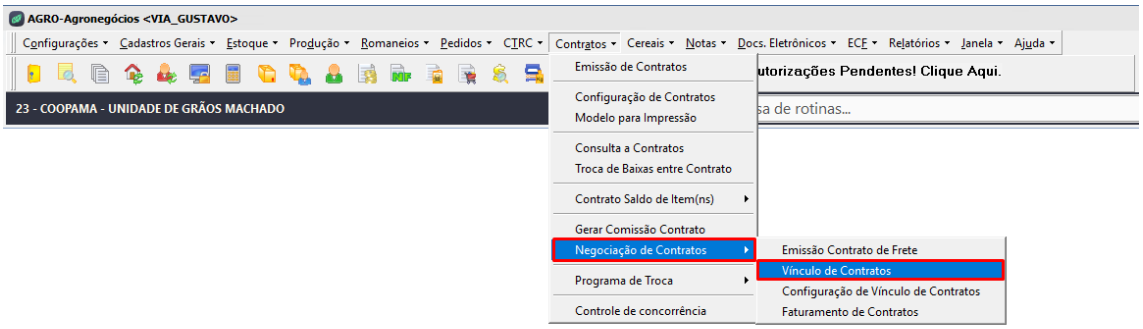

2 - Selecionar a opção “Ignorar” tudo e “OK”

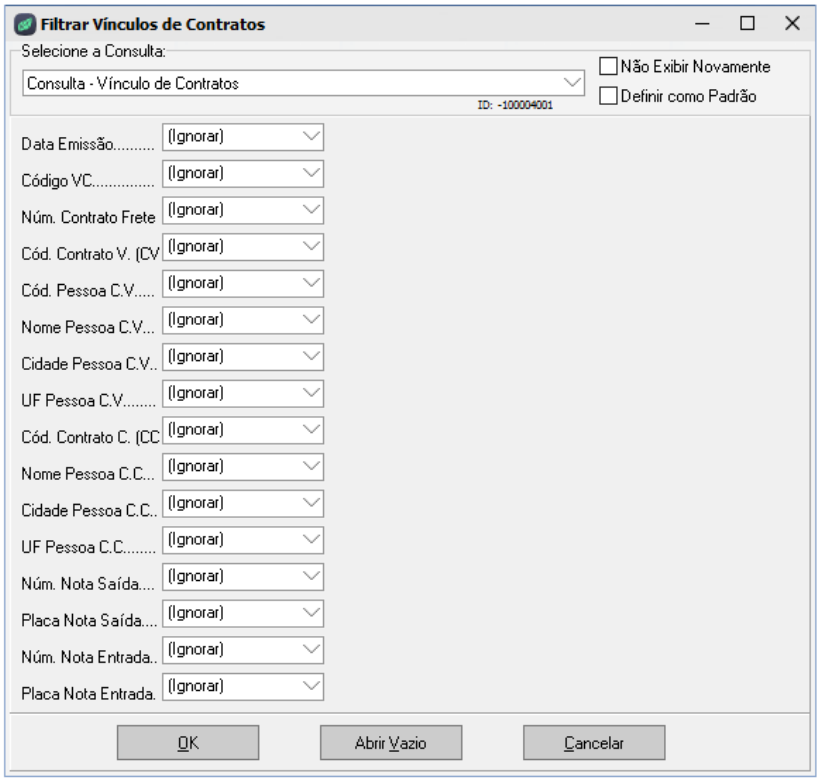

3 – Na próxima tela, clicar em “**Incluir”**, logo após escolher **a configuração** do Vínculo a ser utilizada.

OBS: 3 - VÍNCULO CONTRATOS (COMPRA/VENDA)

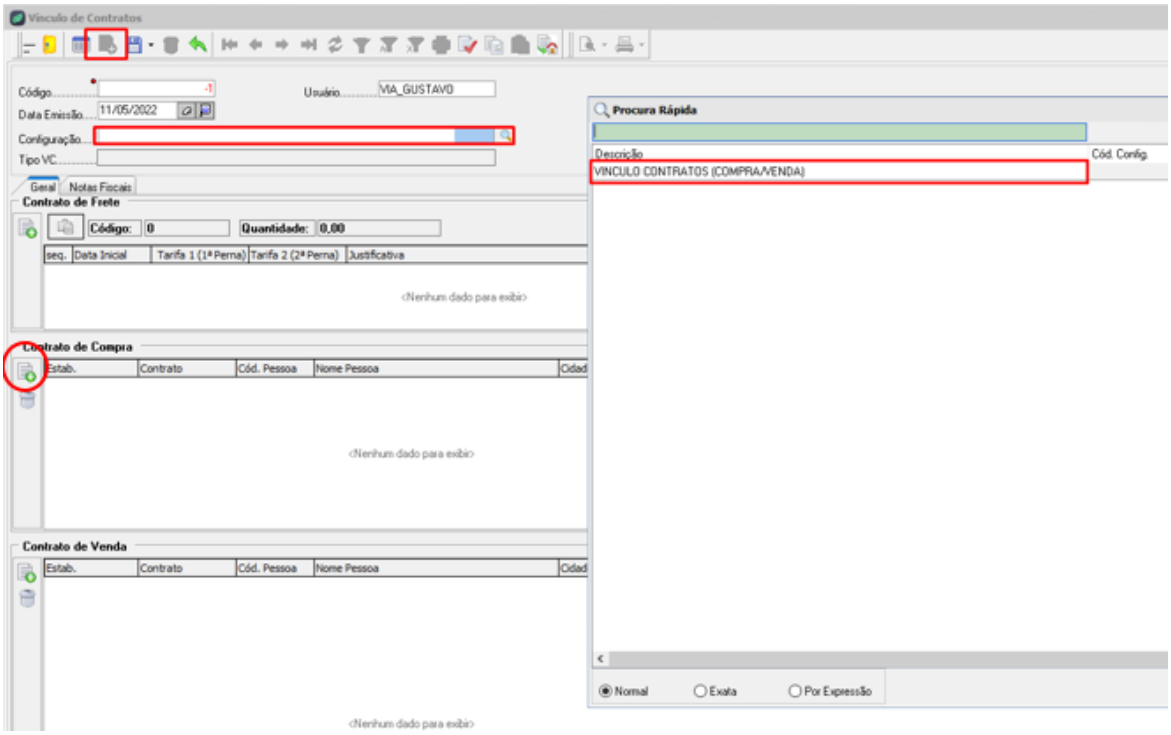

Na parte central da tela, pode-se observar **“CONTRATO DE COMPRA”,** deve-se clicar em incluir.

Será aberta uma nota tela de pesquisa onde devemos informar à PESSOA bem como o Contrato, após clica-se em “OK”.

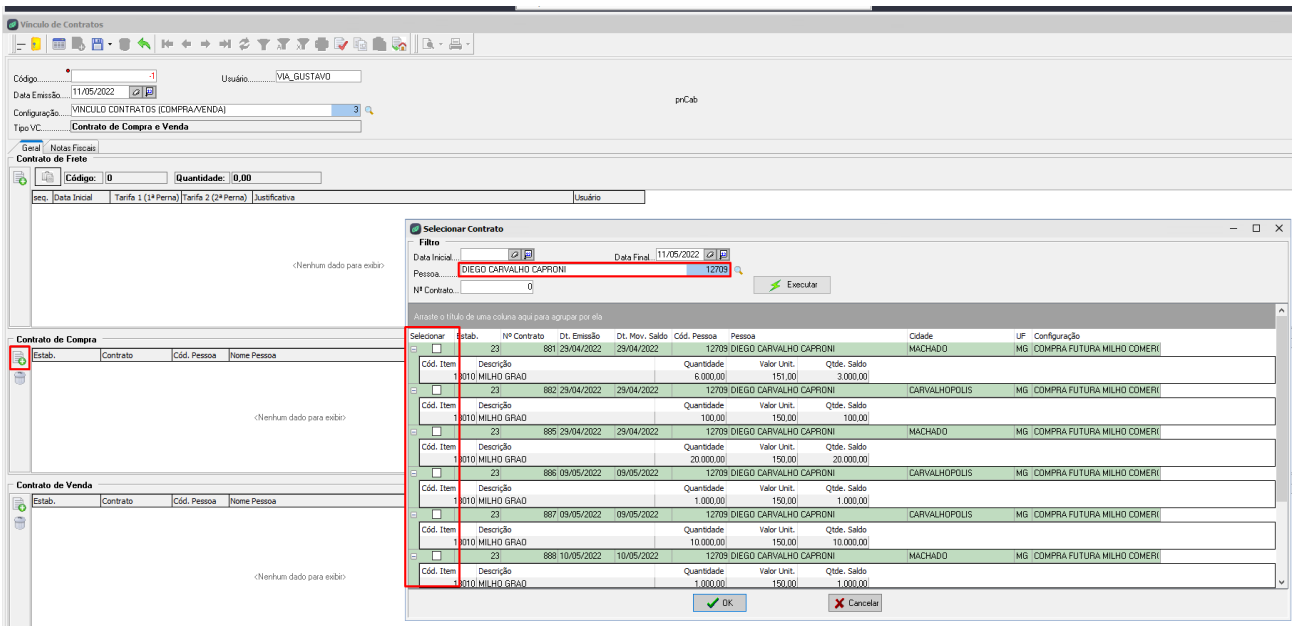

Na parte inferior da tela, pode-se observar **“CONTRATO DE VENDA”,** deve-se clicar em incluir.

Será aberta uma nota tela de pesquisa onde devemos informar a PESSOA bem como o Contrato, após clica-se em **“OK”.**

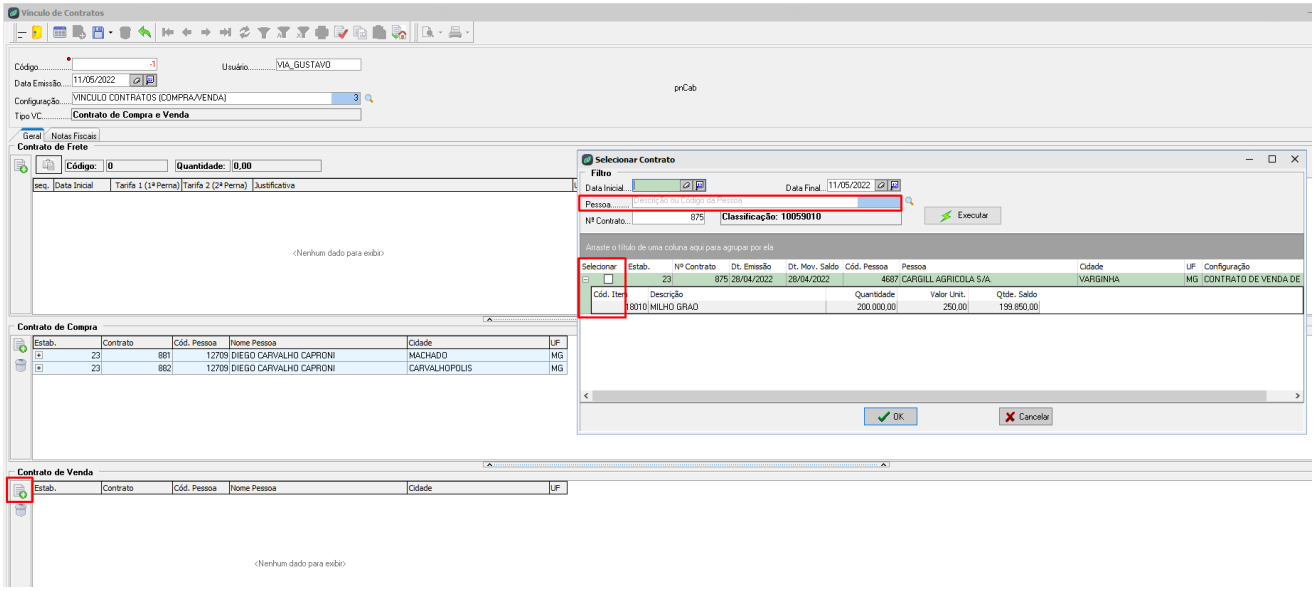

Após a realização dos vínculos resta apenas clicar em “SALVAR”

